


プロジェクトA～陣屋跡大改造～

 見つける

 作りたいものを決める




 計画を立てる

 作ってみる



 つかって
もらう

 伝える

Step1 Brain Storming

🔍 見つける 「“地元にあったらいいな”と思うものをみつけよう」

- ・ゴミ箱
- ・遊び場
- ・観光客用のベンチや、ちょっとしたイスなど
- ・各町の掲示板などでの、海外旅行者向けの案内マップ



〈これはイメージ画像です〉

Step1 Brain Storming

? なぜ?を考える

- ・遊び場が少ない
- ・パイ捨てで、香嵐溪の景色が台無しに
- ・子どもたちが集まれる場所が少ない

Step1 Brain Storming

🎯 何をつくる？



＜実際に話し合った様子＞

・地域の方が利用できる遊び場

→場所は、足助陣屋跡を利用

Step1 Brain Storming

 アイデアを出す 「だれのため？どんな形？」

- ・世代は問わない…子供からご老人まで
- ・遊べる遊具を作る…安全性が高いもの
例) サッカーゴールなど

Step1 Brain S



計画を立て

らう？」

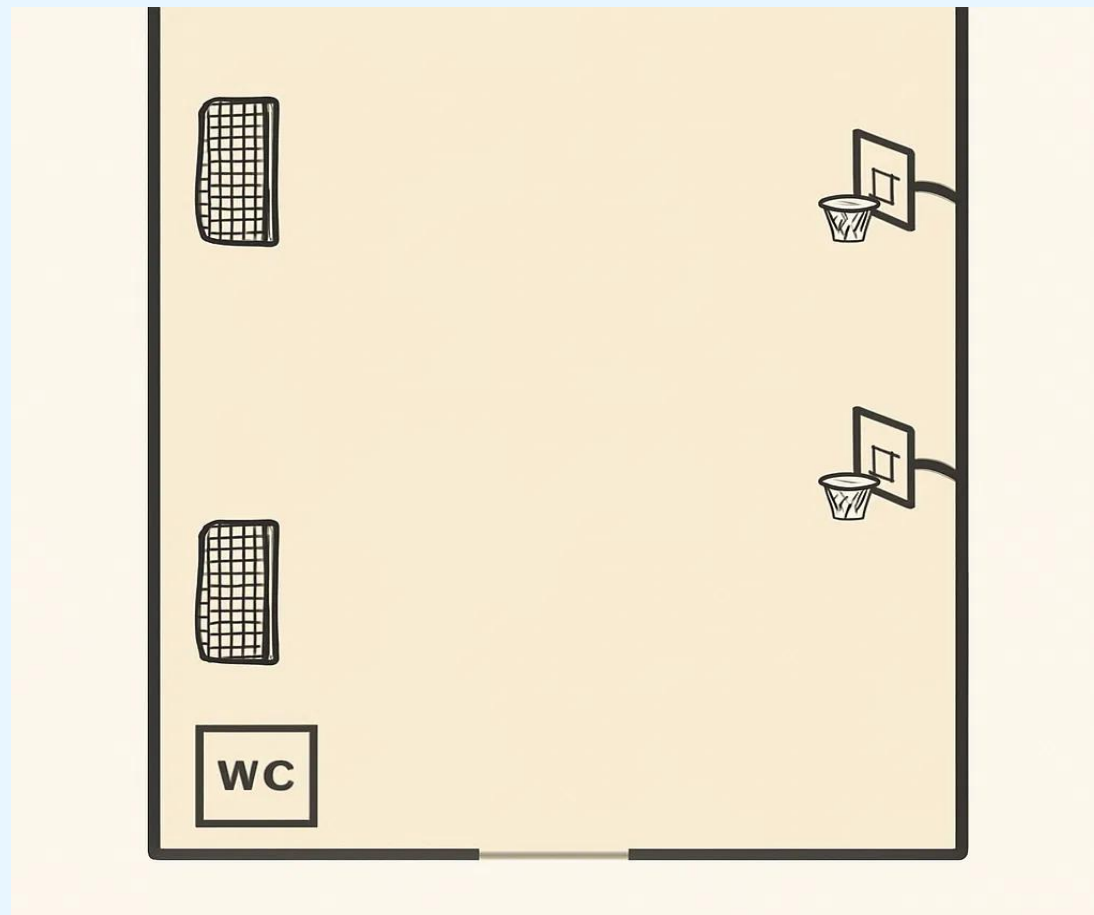
プロジェクト名	陣屋跡大改造			
チームメンバー (名前と役割)	みうら いけ いね おおしろ やまぐち あびる まつはし おおかわら あさい すずき			
どんなものを作るか(具 体的に)	<div>陣屋跡にバスケットゴールと サッカーゴールを置く 【イメージ図】</div> <div></div>			
いつ・どこで・どんなふうに 動くか (活動スケジュール)	日付	活動内容	場所	担当
		交渉	足助支所	三浦 浅井 大河 原
	12/8	陣屋跡清掃	足助陣屋跡	全員
協力してもらいたい人・場 所・団体	足助支所 (陣屋跡を管理しているのが足助支所だから) 			
用意するもの 買うもの 借りるもの	もの	どうする？	担当	
	木材	足助の木材店で購入	あびる すずき いけ	
	陣屋跡の使用 許可	足助支所に話に行く	みうら あさい おおかわら	

配置場所の図について AI使用

上空からの3D写真



平面図を用いた2D画像



作成上気を付けること



SAFETY



HEALTH



Nearbly

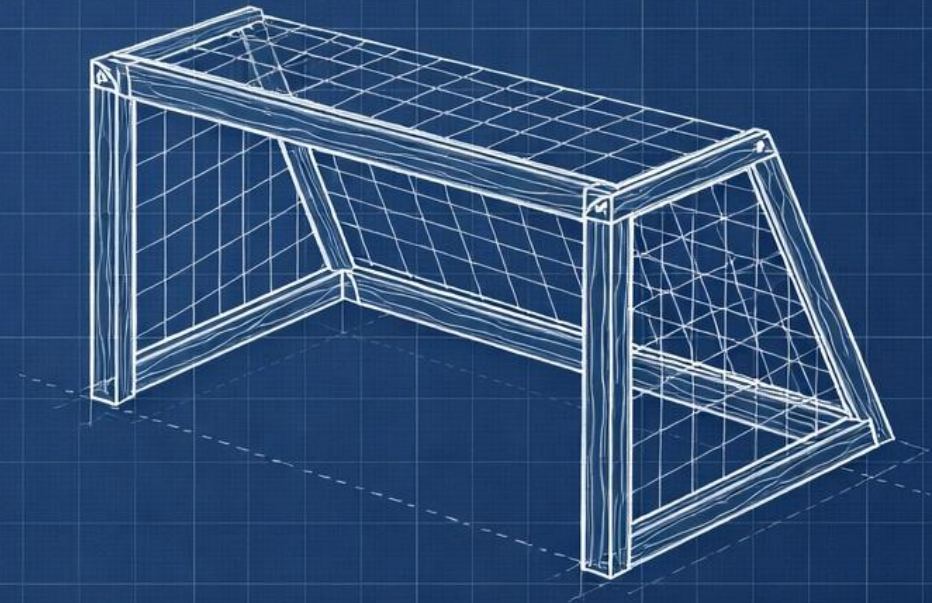
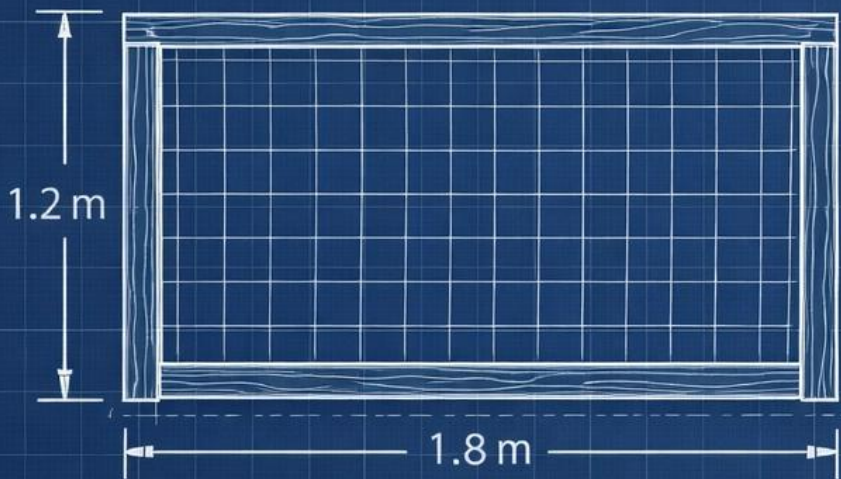
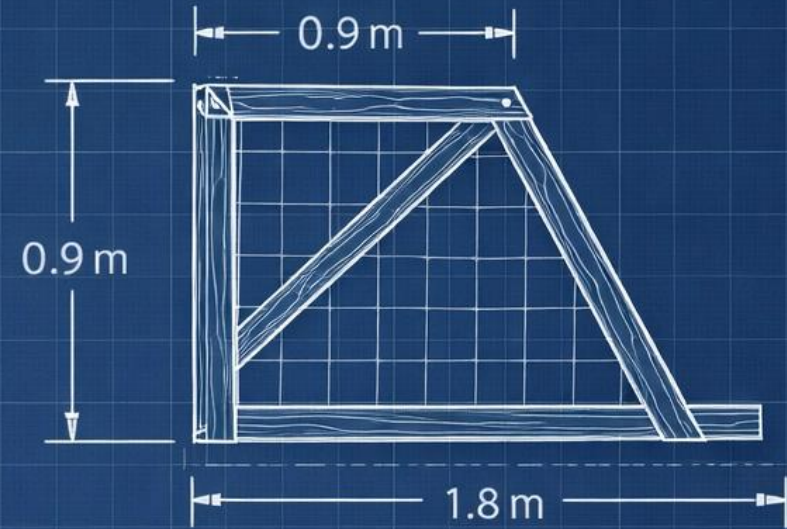
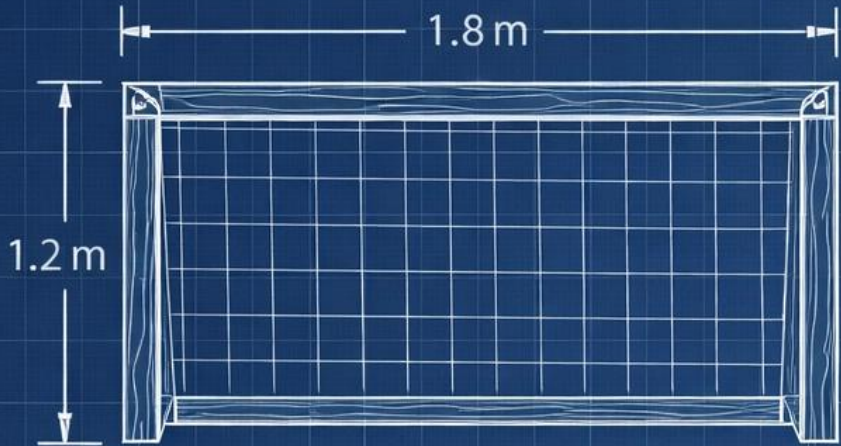
Step2 実践・結果

✂ 作ってみる → 下見・草刈り



竹や雑草が多く、遊ぶときに不便
→綺麗に取り除くことができた

St



Step3 今後の活動について

陣屋跡の整備

- ・残りの草刈りや、清掃など
- ・トイレ掃除

Step3 今後の活動について

サッカーゴールの製作

- ・組み立て
- ・ネットの取り付け

Step3



感想・まとめ



♪ ご清聴 ♪
ありがとうございました



「植える」プロジェクト

エディブルガーデン

目次

エディブルガーデンについて
プロジェクトの目標と目的 方針と計画

植えるものの選定
プランターの設置場所の選定

エディブルガーデンの告知
SNSでの告知や拡散方法を考える
野菜の生長具合と今後の方針



エディブルガーデンってなに？

「エディブルガーデン」＝「食べられる庭」

地域の道脇で野菜を育てる
誰でも野菜を採ってよい



持続可能な社会

コミュニティを活性化



プロジェクトの目標と目的

★目標

足助地区に新しい価値を生み出し持続可能な社会を形成する

★目的

地域社会への影響

足助の町と香嵐溪の景観向上 春夏冬の観光客の増加

持続可能な社会づくり

地域同士の結びつきを強化 観光客を迎える体制整備

食の安全性向上

農薬不使用・プランターで簡単に栽培



方針と計画

野菜の栽培

10月 育てる野菜の調査
種苗の購入

11月 栽培開始



3月 地域にプランター設置

活動の広報

10月 広報方法の検討
ポスター作成開始

11月 ポスター完成
公的機関への広報活動
地域にポスター掲示

今後は高校の公式SNSでの
配信を検討中

植える植物の選定

11月に種まき、2～3月に収穫可能



シュンギク
レタス



野菜はJAの店員さんの
アドバイスを参考に
しました!!

プランターの設置場所の選定

日が当たる
風通しがよい



昇降口裏の
倉庫前



10/27
レタス、シュンギク
プランターに種まき



看板・宣材づくりの工夫

目的の明示

- ・ 町の活性化・景観維持
- ・ 住民の健康増進
- ・ メリット&デメリットの明示
- ・ 理由と意味の説明

わかりやすい文

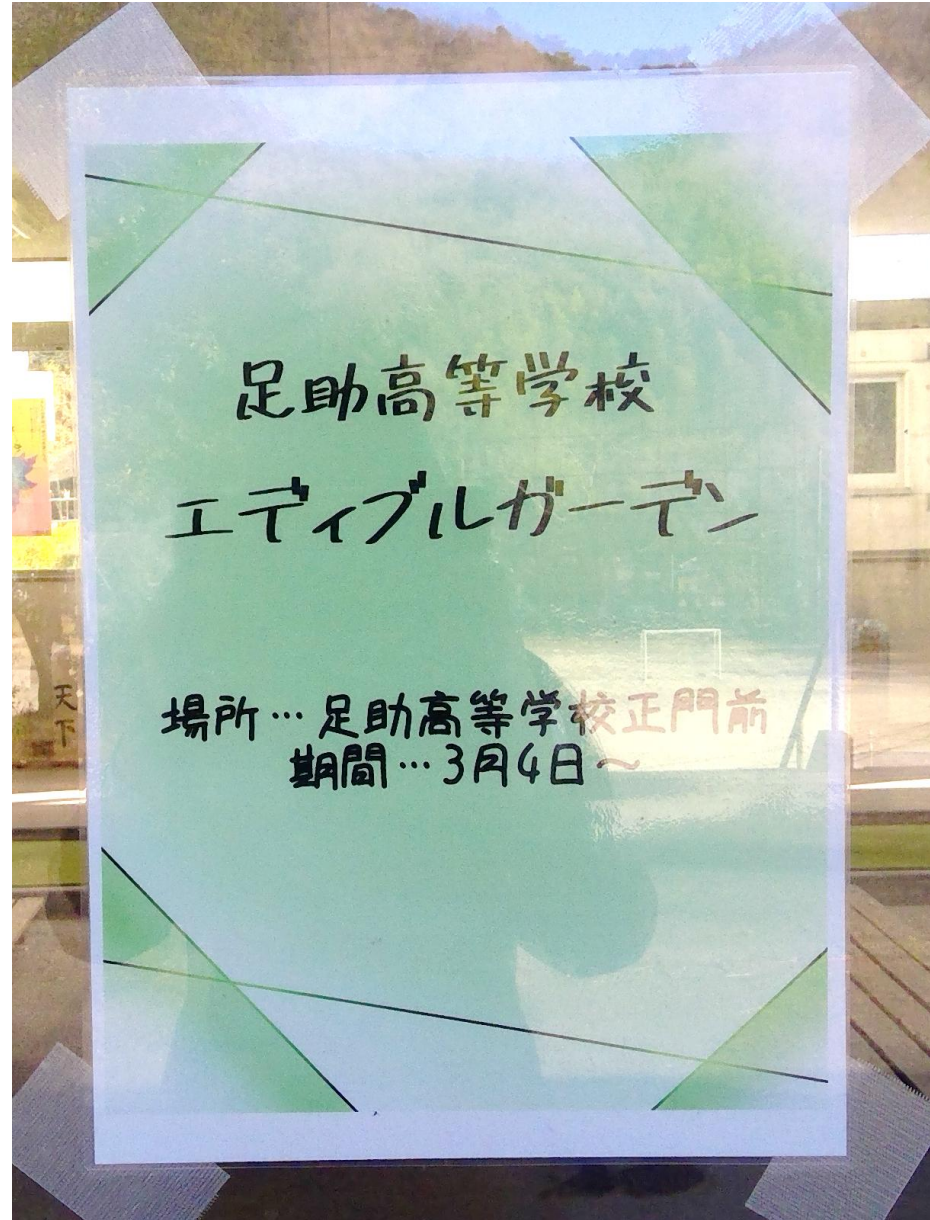
- ・ 端的に箇条書き

見やすい色使い

- ・ 印象に残るようにする
- ・ 大きい文字



エディブルガーデンの告知



校内、
コンビニ
足助病院
に設置

SNSでの告知や拡散方法を考える

写真と動画の投稿

- ・ 短く関心を引く内容
- ・ 文字を表示

ハッシュタグの活用

- ・ 関連のタグ付け → トレンド



野菜の生長具合と今後の方針



10/27



12/15

エディブルガーデンの実施について

結論

エディブルガーデンの活動を通じて

- ①育てる植物を季節を考慮して選定することができた。**
- ②野菜の生育を順調にさせることができた。**
- ③ポスターを作成し、周知することができた。**

つまり！

文字も野菜も間引きが重要！

ご清聴ありがとうございました